

# Communiqué avec WhatsApp

---

WhatsApp est une application de messagerie instantanée qui permet d'envoyer et de recevoir des messages via une connexion internet. Votre compte est associé à votre numéro de téléphone.

WhatsApp est disponible sur smartphone, tablette et ordinateur.

Pour l'utiliser sur votre tablette ou votre ordinateur vous avez besoin de votre smartphone.

WhatsApp appartient à Facebook (méta).

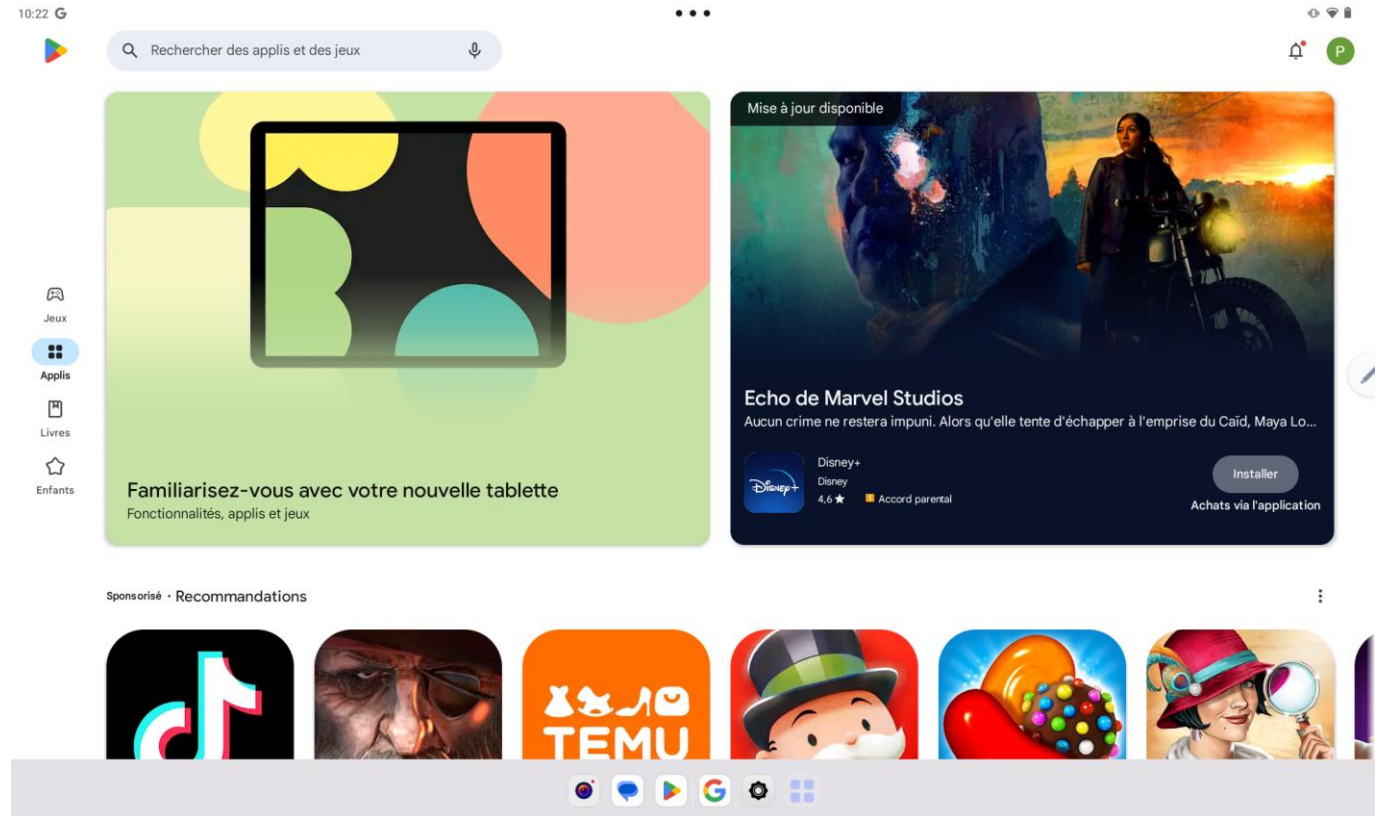


# Activité 2

1 Rechercher l'application  
« Play Store »

2 Ouvrez-la

3 Installer WhatsApp



# Se connecter avec WhatsApp

15:37 G



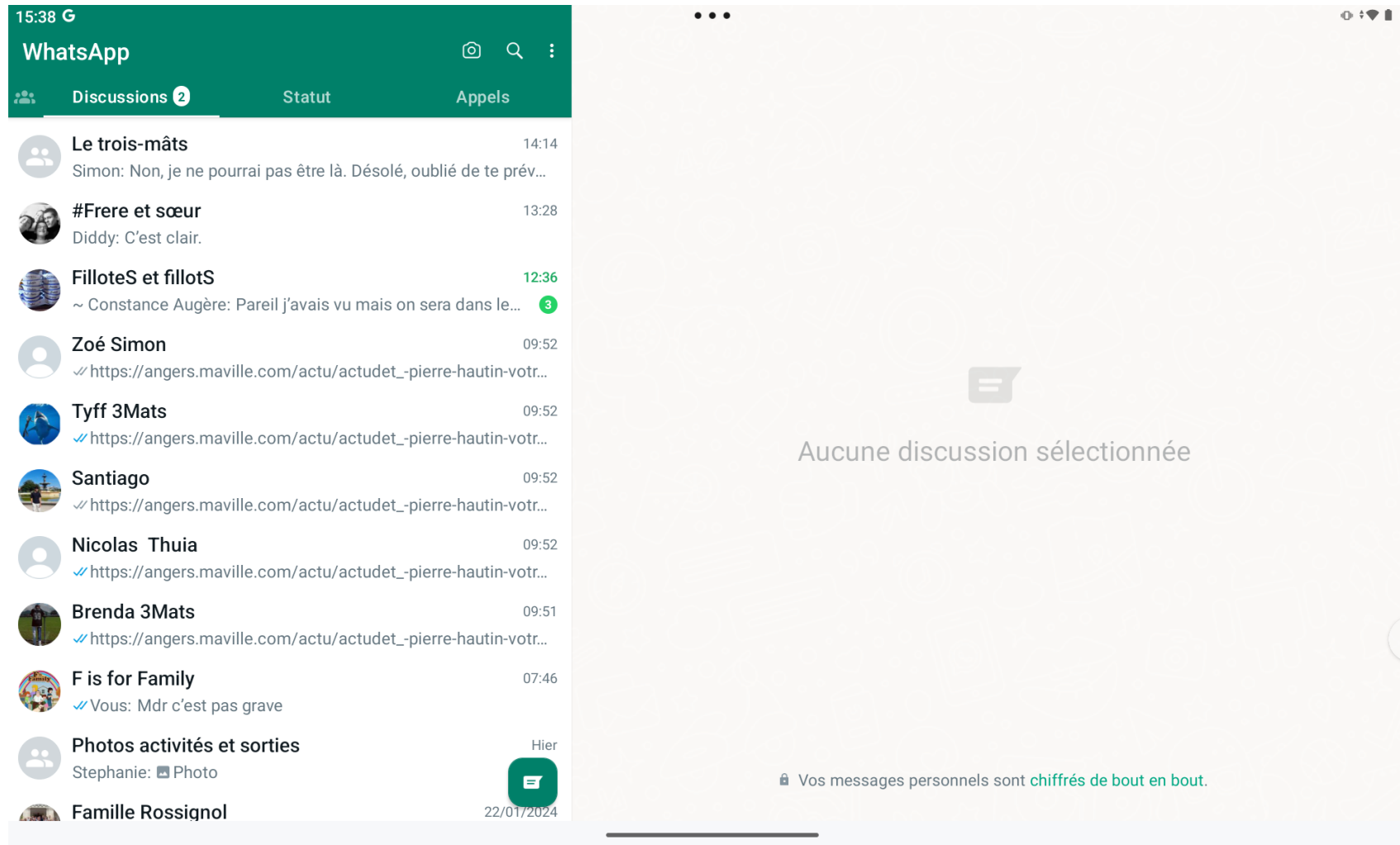
## Associer en tant qu'appareil complémentaire

Scannez le code pour utiliser WhatsApp sur cet appareil.

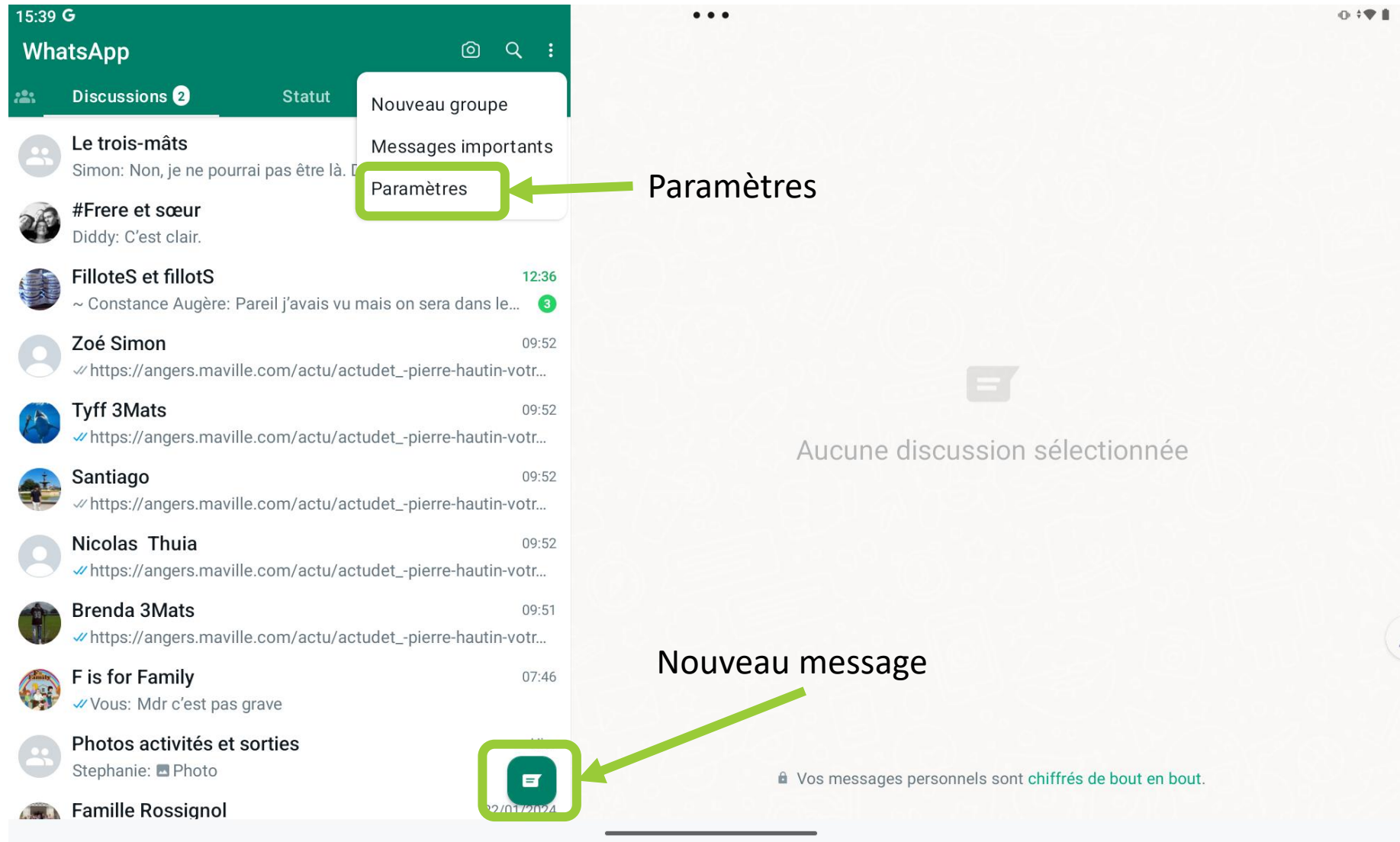
1. Ouvrez WhatsApp sur votre téléphone principal.
2. Appuyez sur **:** (**Menu**) ou **⚙️** (**Paramètres**) et sélectionnez **Appareils connectés**.
3. Appuyez sur **Connecter un appareil**
4. Positionnez votre téléphone face à cet écran pour scanner le code.



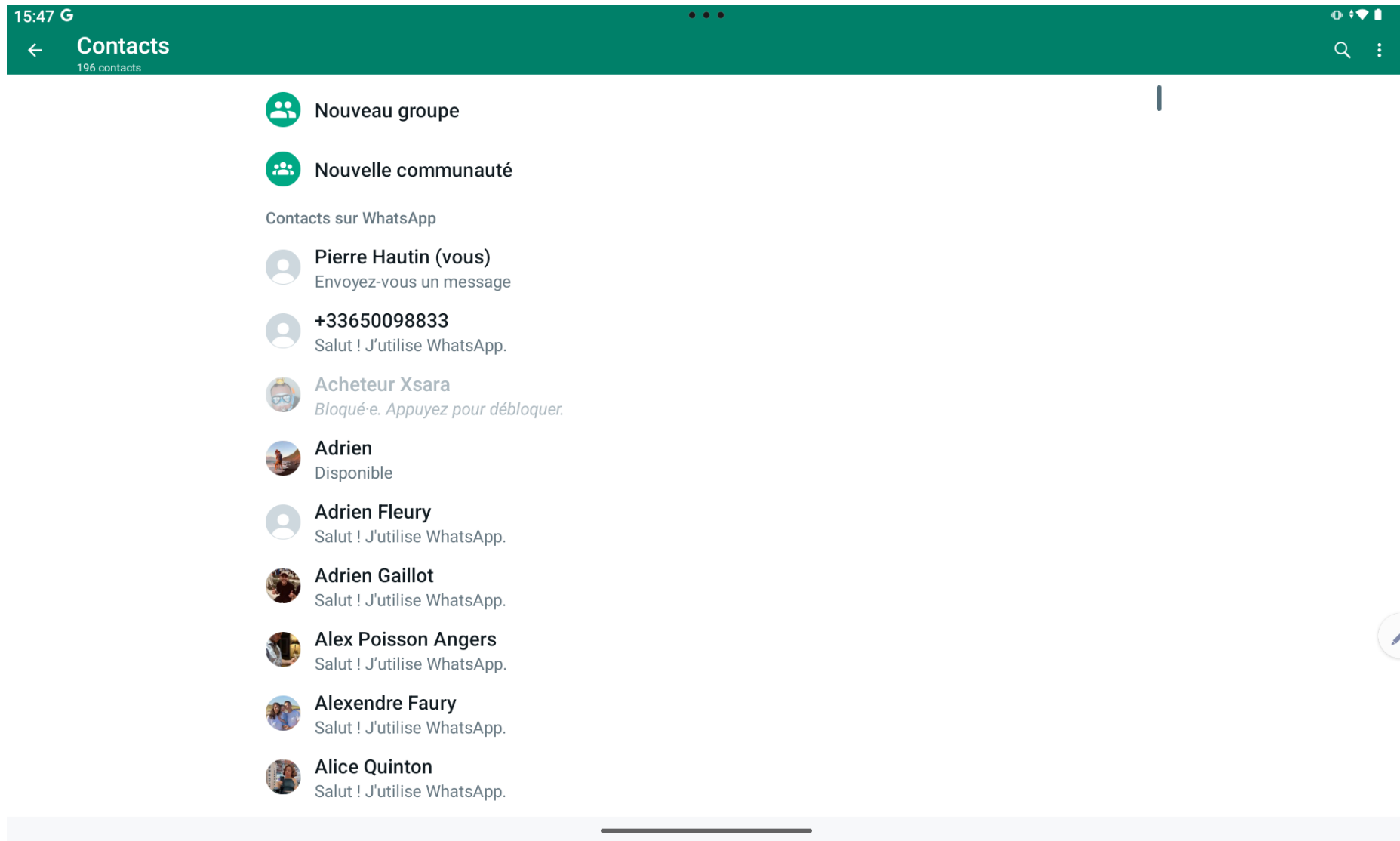
# Bienvenue sur WhatsApp







# Bienvenue sur WhatsApp







# Lancer une nouvelle conversation




# Paramètres


15:45    


 Paramètres 


 **Pierre H**   
Salut ! J'utilise WhatsApp.


---



 **Compte**  
Notifications de sécurité, se déconnecter


 **Confidentialité**  
Bloquer des contacts, messages éphémères


 **Discussions**  
Thèmes, fonds d'écran, historique des discussions

 **Notifications**  
Sonneries des messages, groupes et appels

 **Stockage et données**  
Utilisation réseau, téléchargement auto.

 **Langue de l'application**  
Français (langue de l'appareil) 

 **Aide**  
Centre d'aide, contactez-nous, Politique de confidentialité

 **Inviter un contact**

from



# En détails sur votre smartphone

---

# Présentation de WhatsApp

Modifier et supprimer,  
les discussions



Nouveau message

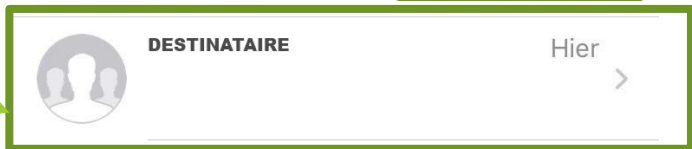


## Discussions

Nouveau groupe de discussion  
(permet de discuté avec plusieurs  
personnes)

Listes de diffusion Nouveau groupe

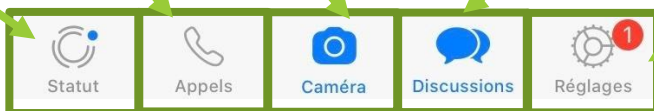
Accéder à une conversation



Prendre une photo avec  
WhatsApp

Appeler avec WhatsApp

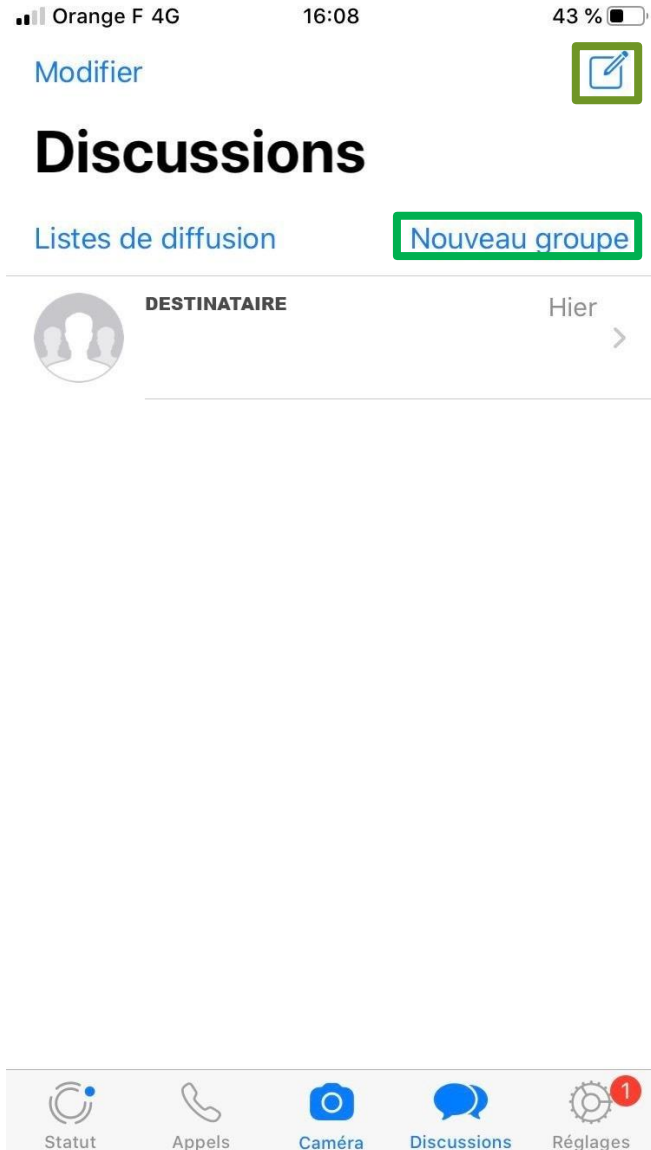
Partager ou mettre un  
jour son statut sur  
WhatsApp



Affiche toutes les discussions en  
cours

Accéder aux réglages de WhatsApp

# Envoyer un nouveau message

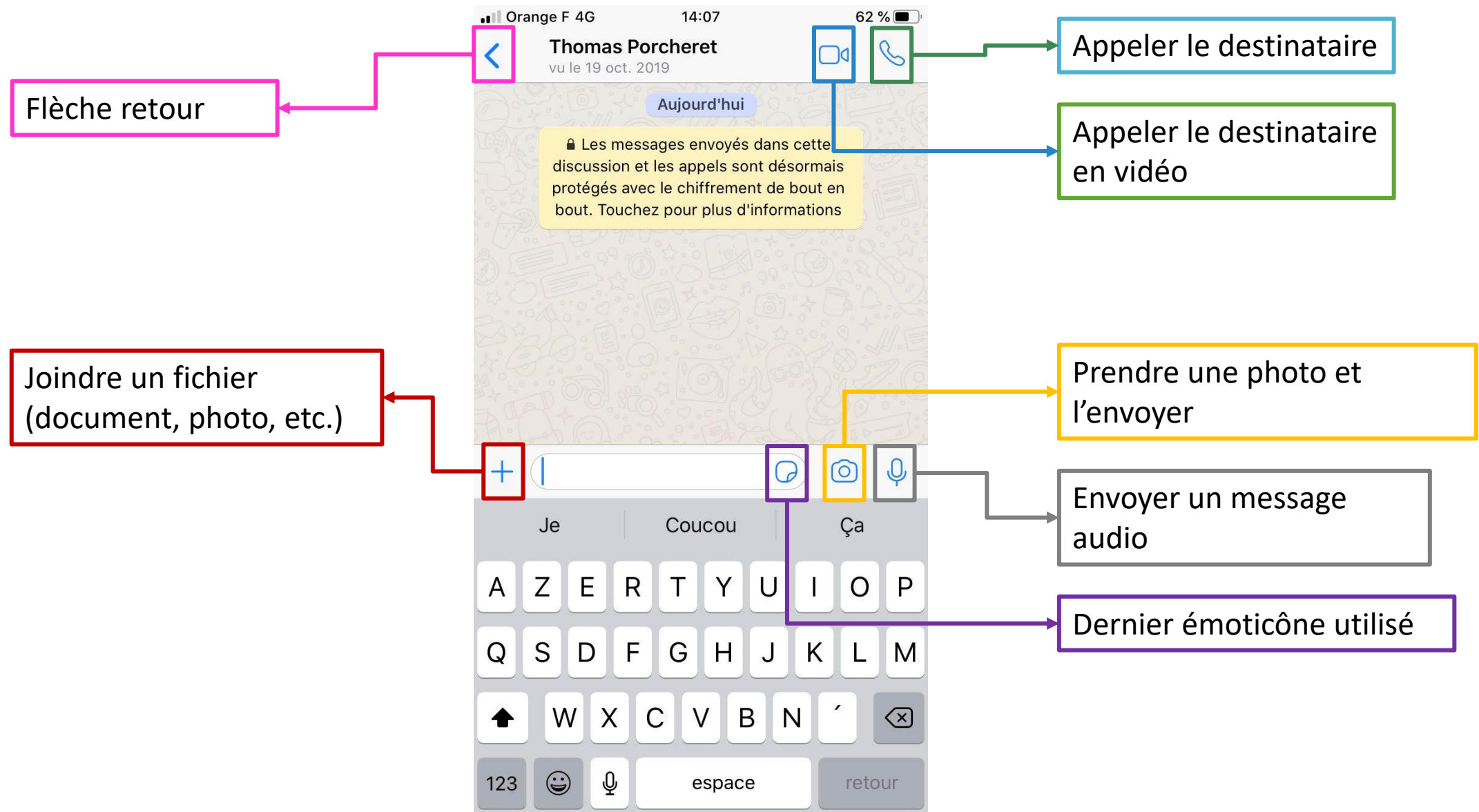


Pour **envoyer un nouveau message** appuyez sur l'icône, sélectionnez votre destinataire, écrivez votre message, puis appuyez sur la flèche de droite à côté de votre message pour l'envoyer.

Pour **envoyer un nouveau message à un groupe de personne** : appuyez sur l'icône, sélectionnez vos destinataires, écrivez votre message, puis appuyez sur la flèche de droite à côté de votre message pour l'envoyer.




# Détails d'une conversation WhatsApp



# Envoyer un document ou une photo

Ouvrez la discussion → appuyez sur le « + » → sélectionnez le type de fichier à envoyer → sélectionnez le fichier → envoyer



C'est fini ! Avez-vous des questions ?

